AULA

V3

GAMING WIRELESS MOUSE

FUEL YOUR PASSION

Disposizione dei Tasti del Prodotto

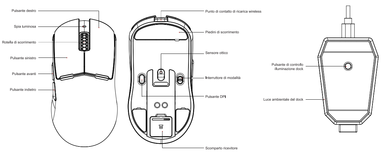

Connection Methods

Wired Mode:
Connect one end of the USB data cable to the mouse's front interface and the other end to a USB port on your computer. The mouse is ready to use.
2.4G Wireless Mode:
Slide the power switch on the bottom to the 2.4G position.
Plug the 2.4G receiver into a USB port on your computer.
The mouse will connect automatically and is ready to use.
2.4G Pairing (for replacing receiver or re-pairing):
Slide the power switch to 2.4G.
Press and hold Left Button + Middle Button (Scroll Wheel) + Right Button simultaneously for about 3 seconds. The pairing indicator will flash quickly.
Unplug the receiver into the computer's USB port. Pairing completes automatically.
Bluetooth (BT) Mode:
Slide the power switch on the bottom to the BT position.
Press and hold Left Button + Middle Button (Scroll Wheel) + Right Button simultaneously for about 3 seconds. The pairing indicator will flash quickly, and the mouse enters pairing mode.
On your computer or mobile device, search the Bluetooth device list for V3 and click to connect.
After successful connection, the indicator light stays on for about 3 seconds and then turns off.
Recommended pairing distance: within 50 cm.

Product Specifications

Model: V3
Dimensions: 113.94 x 62.67 x 38.54 ±0.2 mm
Net weight: Approx. 58 g (including 2g receiver)
Pairing mode: 2.4G / 2.4G BT / BT mode
Charging voltage/current: DC 5V ⎓ 220mA
V3 short press DPI switch: 300 (red) / 1600 (blue) / 2400 (green, default) / 3200 (yellow) / 6400 (cyan) / 10000 (purple)

Dock Specifications

Product dimensions: 70.0 x 46.8 x 41.3 ±0.5 mm
Product weight: Approx. 66.8g
Charging voltage/current: DC 5V ⎓ 120mA
Rated current: 428mA

Please visit the AULA web-based driver to use this product.

The AULA HUB software provides a customizable user experience. Please use the AULA HUB web-based driver to access this feature.

www.aulastar.com

This application is used to perform the following functions:

- Key Assignment
- DPI Adjustment
- Macro Settings
- Polling Rate Settings
- Firmware Upgrade

Precautions

- Please store and use this product under normal ambient temperature conditions.
- Do not use this product near heat sources, such as radiators, heat registers, stoves, or other devices that generate heat.
- Do not drop or throw the product, as impact may cause damage to the device.
- Do not expose the device to dripping or splashing liquids. Do not place objects filled with liquids, such as vases, on the product. If any foreign object or liquid accidentally enters the device, immediately turn off the power and have it inspected by qualified service personnel before further use.
- Regardless of the cause of damage, repairs must be carried out by qualified service personnel in a timely manner. Unauthorized disassembly will void the warranty.
- Do not disassemble, crush, puncture, or dispose of the product in fire. If severe swelling occurs, stop using the product immediately. Do not expose the product to high-temperature environments, and do not use it after immersion in water.
- Product specifications, performance, and functions are subject to change without prior notice.

※ This product is not sold with a power adapter. If a power adapter is used for power supply, consumers should use a compatible power adapter that has obtained CCC certification and complies with applicable safety standards.

Ürün Tuş Düzeni

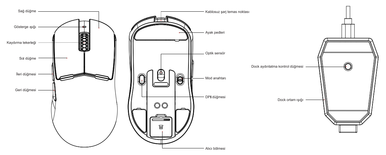

Расположение клавиш продукта

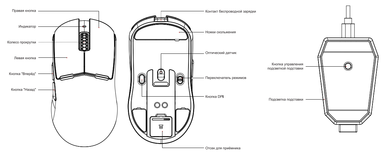

Product Key Layout

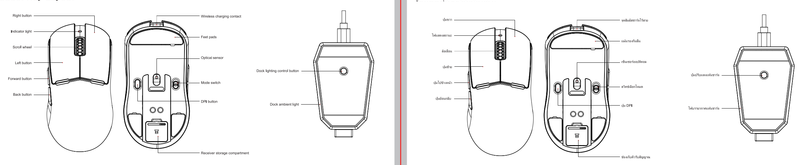

รูปแบบปุ่มของผลิตภัณฑ์

제품 키 레이아웃

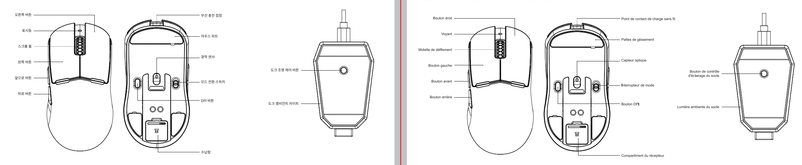

Disposition des touches du produit

Disposição das Teclas do Produto

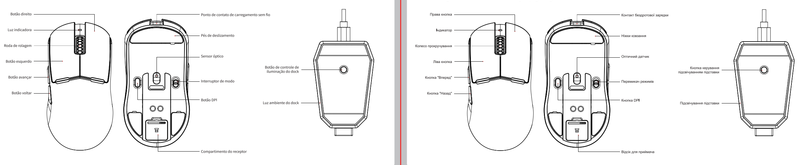

Розташування клавіш продукту

Disposición de Teclas del Producto

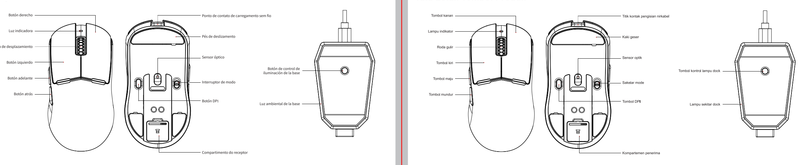

Tata Letak Tombol Produk

Produkttastenanordnung

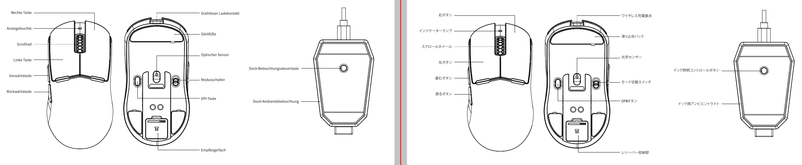

製品のキーレイアウト

產品按鍵佈局

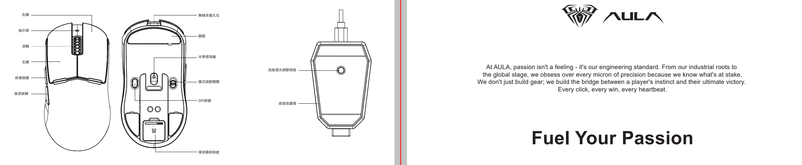

At AULA, passion isn't a feeling - it's our engineering standard. From our industrial roots to the global stage, we obsess over every micron of precision because we know what's at stake. We don't just build gear; we build the bridge between a player's instinct and their ultimate victory. Every click, every win, every heartbeat.

Fuel Your Passion

Bố trí phím sản phẩm

AULA

ИНСТРУКЦИЯ ПО ПРИМЕНЕНИЮ

Пожалуйста, прочитайте инструкцию перед первым использованием.
Спасибо за выбор продуктов AULA.

Компьютерные Клавиатура и мышь – основные устройства управления компьютером, предназначены для ввода данных (могут быть проводными или беспроводными (2.4Гц) передатчиком в комплекте или Bluetooth без передатчика).

Компьютерная гарнитура является устройством ввода/вывода данных, предназначена для ввода данных (голос) посредством микрофона и для вывода данных через наушники. (Могут быть проводными и беспроводными (2.4Гц, Bluetooth, 2.4Гц+ Bluetooth).

Коврик для компьютерной мыши необходим, чтобы обеспечить хорошее сцепление с поверхностью и добиться оптимального скольжения мыши. Коврик устанавливается на поверхности стола, мышь помещается сверху.

Стенд/Подставка для наушника/планшета необходима для размещения устройства под удобным углом для работы/игр и дополнительного охлаждения.

Колонки 2.0/2.1 предназначены для воспроизведения музыки и других аудио файлов, подключаются к ПК, ноутбукам, планшетам, смартфонам через разъем 3.5 мм, питаются от USB.

USB хаб - это устройство, позволяющее подключить в 1 порт Type-C ряд устройств, таких как: устройства ввода, накопители памяти, дополнительные мониторы и проводной интернет.

Подробные характеристики товара находятся на сайте www.aulagaming.ru

Подключение:

Аккуратно распакуйте изделие. Разместите на столе, подключите к компьютеру, к свободному порту USB/удлинителю (для гарнитуры/ колонок) и проверьте работоспособность.

Изготовитель: DONGGUAN SONG GUO TECHNOLCO., LTD. Address: NO.1 KAIXIN STREET,SONGSHU HILLAGE XIAMENLANG TOWN, DONGGUAN CITY. Дочерняя компания: Ин. ПД. Адрес: 461.1 ZHAO ZHUO RUI BUILDING XIAN BANG TOWN ,BAO ZHEN CITY ,China. Импортер: ООО "ЕВРОПЕЙСКИЙ ЦЕНТР ПОДТВЕРЖДЕНИЯ СООТВЕТСТВИЯ" Адрес: 115114, Москва, Дербеневская набережная, корп.Строительный, 1 Фармасьютикалс ПВТ, дом № 18, этаж 3 пом.1 Ком.76, 78, 79 телефон: +7(495)7280-7280 Импортер: ООО "ЕВРОПЕЙСКИЙ ЦЕНТР ПОДТВЕРЖДЕНИЯ СООТВЕТСТВИЯ" Адрес: 115114, Москва, Дербеневская набережная, корп.Строительный, 1 Фармасьютикалс ПВТ, дом № 18, этаж 3 пом.1 Ком.76, 78, 79 телефон: +7(495)7280-7280 Дата производства: см. на корпусе. Срок службы: 2 года. Гарантийный срок: 1 год. Условия хранения: в сухом месте при температуре от +5 до +35 °С. Не допускается нахождение в непосредственной близости от нагревательных приборов. Для корректной работы гарнитуры с ПК, ноутбуком, смартфоном, планшетом, смарт-фоном через разъем 3.5 мм, необходимо, чтобы в устройстве воспроизведения была предусмотрена поддержка гарнитуры с микрофоном