AULA

V1

GAMING WIRELESS MOUSE

FUEL YOUR PASSION

Расположение клавиш продукта

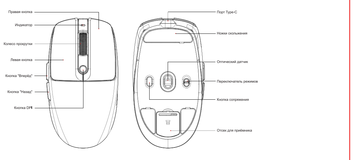

Feature Description

Dimensions: 113.94 × 62.97 × 38.54 mm (±0.2mm)
Weight: Approx. 55g (including 2g receiver)
Charging voltage/current: DC 5V / ≤220mA
DPI: 800 red - 1600 blue - 2400 green (default) - 3200 yellow - 6400 cyan - 12000 purple - 26000 white
Polling rate: 2.4G/Wired: 125/250/500/1000 Hz (adjustable); BT: 125Hz
Computer system requirements: Windows 2000 or above; drivers may be required under Win95, Win98 systems

Charging and Battery Indicator

Low battery: Red indicator flashes slowly. Please charge in time.

Charging: Red indicator stays on.

Fully charged: Green indicator stays on.

Connection Methods

Wired Mode
Connect one end of the USB cable to the mouse's front interface and the other end to a USB port on your computer. The mouse is ready for use.

2.4G Wireless Mode
Set the power switch at the bottom to the 2.4G position. Plug the 2.4G receiver into a USB port on your computer. The mouse is ready for use.

2.4G Pairing
Set the power switch at the bottom to the BT position. Press and hold the pairing button on the bottom for about 3 seconds until the indicator flashes rapidly, indicating the mouse has entered pairing mode. Then proceed with pairing.

BT Mode
Set the power switch at the bottom to the BT position. Press and hold the pairing button on the bottom for about 3 seconds until the indicator flashes rapidly, entering pairing mode. Search for "V1" in the Bluetooth device list on your computer or phone and click to connect. Once connected, the indicator light stays on for about 3 seconds and then turns off. It is recommended to keep the pairing distance within 50 cm.

รูปแบบปุ่มของผลิตภัณฑ์

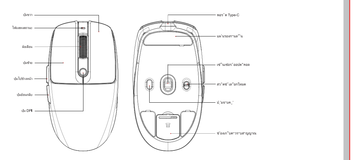

Please visit the AULA web-based driver to use this product.

The AULA HUB software provides a customizable user experience. Please use the AULA HUB web-based driver to access this feature.

www.aulastar.com

This application is used to perform the following functions:

- Key Assignment
- DPI Adjustment
- Macro Settings
- Polling Rate Settings
- Firmware Upgrade

Precautions

- Please store and use this product under normal ambient temperature conditions,
- Do not use this product near heat sources, such as radiators, heat registers, stoves, or other devices that generate heat.
- Do not drop or throw the product, as impact may cause damage to the device,
- Do not expose the device to dripping or splashing liquids. Do not place objects filled with liquids, such as vases, on the product. If any foreign object or liquid accidentally enters the device, immediately turn off the power and have it inspected by qualified service personnel before further use.
- Regardless of the cause of damage, repairs must be carried out by qualified service personnel in a timely manner. Unauthorized disassembly will void the warranty.
- Do not disassemble, crush, puncture, or dispose of the product in fire. If severe swelling occurs, stop using the product immediately. Do not expose the product to high-temperature environments, and do not use it after immersion in water.
- Product specifications, performance, and functions are subject to change without prior notice.

※ This product is not sold with a power adapter. If a power adapter is used for power supply, consumers should use a compatible power adapter that has obtained CCC certification and complies with applicable safety standards.

Disposition des touches du produit

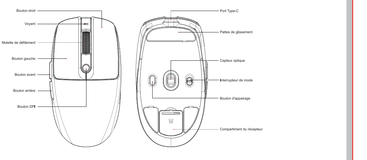

Product Key Layout

Розташування клавіш продукту

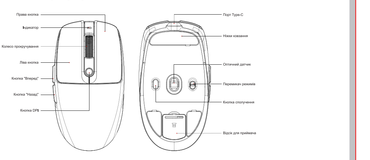

제품 키 레이아웃

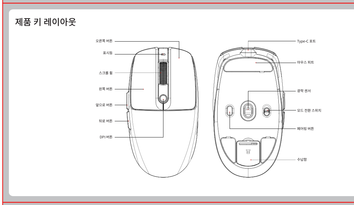

Tata Letak Tombol Produk

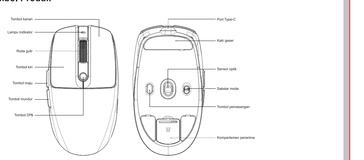

Disposição das Teclas do Produto

製品のキーレイアウト

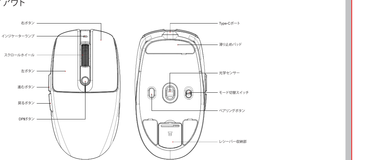

Disposición de Teclas del Producto

產品按鍵佈局

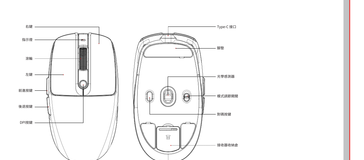

Produkttastenanordnung

Bộ trí phím sản phẩm

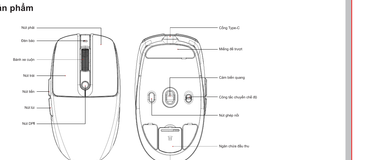

Disposizione dei Tasti del Prodotto

At AULA, passion isn't a feeling - it's our engineering standard. From our industrial roots to the global stage, we obsess over every micron of precision because we know what's at stake. We don't just build gear; we build the bridge between a player's instinct and their ultimate victory. Every click, every win, every heartbeat.

Fuel Your Passion

Ürün Tuş Düzeni

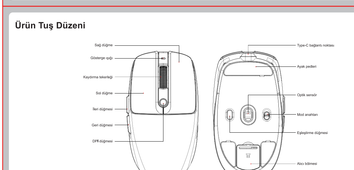

ИНСТРУКЦИЯ ПО ПРИМЕНЕНИЮ

Пожалуйста, прочитайте инструкцию перед первым использованием.
Спасибо за выбор продуктов AULA.
Компьютерные Клавиатура и мышь – основные устройства управления компьютером, предназначены для ввода данных (могут быть проводными или беспроводными (2.4Гц) и передатчиков в комплекте или Bluetooth без передатчика).
Компьютерная гарнитура является устройством ввода/вывода данных, предназначены для ввода данных (голос) посредством микрофона и для вывода данных через наушники. (Могут быть проводными и беспроводными (2.4Гц, Bluetooth, 2.4Гц и Bluetooth).
Коврик для компьютерной мыши необходим, чтобы обеспечить хорошее сцепление с поверхностью и добиться оптимального скольжения мыши. Коврик устанавливается на поверхности стола, мышь помещается сверху.
Стенд/Подставка для ноутбука/планшета необходимы для размещения устройства под удобным углом для работы/игр и дополнительного охлаждения.
Колонки 2.0/2.1 предназначены для воспроизведения музыки и других аудио файлов, подключаются к ПК, ноутбукам, планшетам, смартфонам через разъем 3.5 мм, питаются от USB.

USB хаб - это устройство, позволяющее подключить в 1 порт Type-C ряд устройств, таких как: устройства ввода, накопители памяти, дополнительные мониторы и проводной интернет.
Подробные характеристики товара находятся на сайте www.aulagaming.ru
Подключение:
Аккуратно распакуйте изделие. Разместите на столе, подключите к компьютеру, к свободному порту USB (подрядительну (для гарнитур/ колонок) и проверьте работоспособность.

Изготовитель: DONGGUAN SUCAI ELECTRONICS CO., LTD. Address: NO.1 HUAYU STREET,CHANGLONG VILLAGE,HUANGJIANG TOWN,DONGGUAN CITY, Guangdong Province,China. Импортер: ООО «ЭЛЕКТРОТЕХНИКА & ТЕХНОЛОГИИ ПЛЮС». Адрес: 344091, г. Ростов-на-Дону, ул. Текучева, 158, офис 1. Срок службы изделия составляет 2 года. Изделие соответствует требованиям технического регламента Таможенного союза ТР ТС 020/2011 «Электромагнитная совместимость технических средств» (для изделия, Bluetooth),ТР ТС (единую) и знаков обращения на рынке государств-членов Таможенного союза