AULA

HERO68

MAGNETIC SWITCH KEYBOARD USER MANUAL

FUEL YOUR PASSION

Product Introduction

- Fashionable exterior design, personalized ribbons, hull structure, and strong hand feel are suitable for various gaming scenarios.
- Humanized keyboard design, combined with Fn to add a series of commonly used shortcut function keys.
- The 5-pin hot-swappable magnetic switches can be inserted and unplugged, allowing users to purchase personalized keycaps on the market for free DIY. They support popular magnetic switches on the market and can be used with mixed switches
- The keyboard is made of solid materials and has sensitive key response. Drive adjustable magnetic shaft triggering stroke range of 0.1-3.4mm, RT adjustment accuracy 0.01mm
- Type C connectivity is more reliable and performance is more stable.
- Keyboard polling rate：up to 8000Hz, keyboard key scanning rate: Full key 4800Hz, single key up to 12800Hz.

Product Specifications

- Number of keys: 68
- FN key multifunctional
- Product size: 313.70x118.86x40.35±0.1mm (Excluding side panels)
  322.40x119.86x40.35±0.1mm (including side panels)
- Product weight: 1000±10g(including wire)
- Rated voltage: DC 5V
- Rated current: <500mA
- Computer system requirements: Windows ALL operating system WIN XP, WIN7, WIN8,WIN10 (drivers may be required on win95 and win98 systems).

Magnetic Switch Adjustment Method

1. Dynamic Keystroke (DKS): Customize the current key to trigger 1 to 4 different functions at three separate actuation depths.
2. Multi-Point Trigger (MPT): A single key can trigger up to three different key functions at three separate actuation depths.
3. Mod Tap (MT): Assign two functions to a single key: hold for one function, tap for another.
4. Toggle Switch (TGL): Configure the current key for continuous triggering with a single press, while holding the key retains normal trigger behavior.
5. Release Trigger (END): A single key can send another key command when released.
6. SOCD Function: Bind two keys so that the last pressed key overrides and deactivates the previous key, ensuring only one key is triggered at a time.
7. Rapid Trigger (RT): Dynamically adjusts the actuation and reset points based on your key press and release actions for faster response.

Please visit the AULA web-based driver to use this product.

The AULA HUB software provides a customizable user experience.
Please use the AULA HUB web-based driver to access this feature.

www.aulastar.com

This application is used to perform the following functions:

- Configure Quick Trigger Functions
- Online Firmware Upgrade
- Quick Tap Feature
- Customize Key Values and FN Layer
- Restore Factory Settings
- Adjust Lighting Colors and Effects
- Set Super Keys (DKS, Advanced Keys, and Macro Functions)

Maintenance and Care

- Avoid liquids: Do not rinse the keyboard with water or spray any liquid directly onto its surface. Liquids may cause short circuits inside the keycap coating or plastic housing, leading to discoloration or brittleness.
- Avoid harsh cleaners: Do not use cleaning agents containing corrosive substances (e.g., ammonia, strong acids, or alkalis). These may erode the keycap coating or plastic housing, leading to discoloration or brittleness.
- Avoid extreme environments: Do not expose the keyboard to dusty or humid conditions for extended periods.

Troubleshooting

Keyboard backlight does not turn on	1. Check the data cable connection = reconnect if necessary. 2. If the problem persists, replace the data cable.
Keys are unresponsive or respond incorrectly.	1. Check whether the actuation point is set too low. 2. Verify that the correct switch type is selected in the settings. 3. Perform keyboard recalibration.
Keyboard cannot be calibrated	1. Ensure the firmware is updated to the latest version. 2. Confirm that the installed physical switches match the switch type selected in the software settings.

Посібник із функцій комбінацій клавіш FN

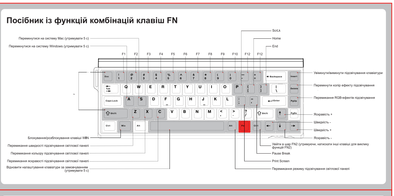

คู่มือฟังก์ชันการรวมปุ่ม FN

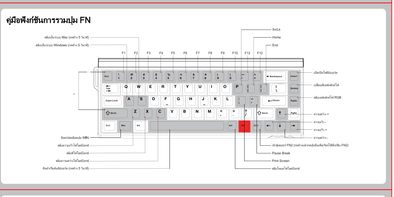

FN-Tastenkombinations-Funktionshandbuch

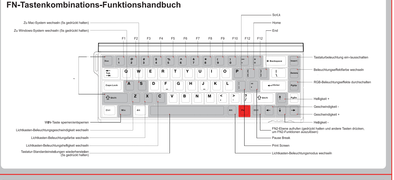

Руководство по функциям комбинаций клавиш FN

FN Key Combination Function Guide

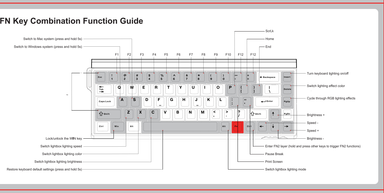

Guide des fonctions des combinaisons de touches FN

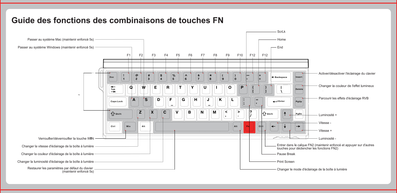

FN 키 조합 기능 안내

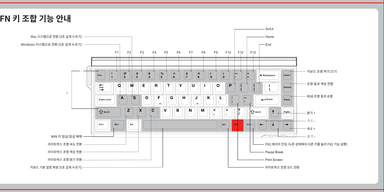

Panduan Fungsi Kombinasi Tombol FN

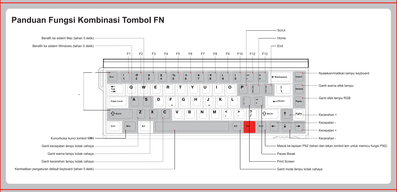

Guia de Funções das Combinações de Teclas FN

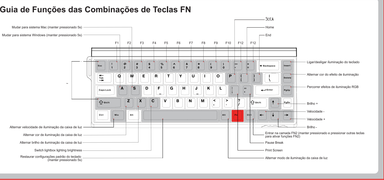

FN キーコンビネーション機能ガイド

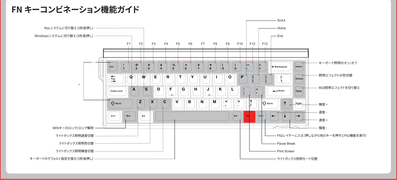

Guia de Funciones de Combinaciones de Teclas FN

FN 组合键功能指南

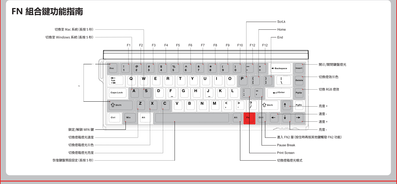

Hướng dẫn chức năng tổ hợp phím FN

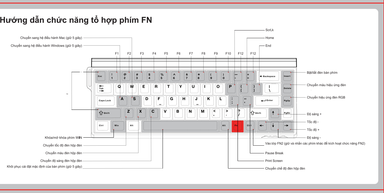

AULA

At AULA, passion isn't a feeling - it's our engineering standard. From our industrial roots to the global stage, we obsess over every micron of precision because we know what's at stake. We don't just build gear; we build the bridge between a player's instinct and their ultimate victory. Every click, every win, every heartbeat.

Fuel Your Passion

Guida alle Funzioni delle Combinazioni di Tasti FN

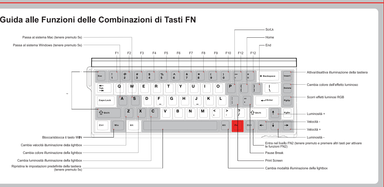

ИНСТРУКЦИЯ ПО ПРИМЕНЕНИЮ

Пожалуйста, прочитайте инструкцию перед первым использованием.
Спасибо за выбор продуктов AULA.

Компьютерные Клавиатура и мышь – основные устройства управления компьютером, предназначены для ввода данных (могут быть проводными или беспроводными (2.4 Гц с предоставлением в комплекте или Bluetooth без передатчика)).

Компьютерная гарнитура является устройством ввода/вывода данных, предназначены для ввода данных (голос) посредством микрофона и для вывода данных через наушники. (Могут быть проводными и беспроводными (2.4Гц, Bluetooth, 2.4Гц и Bluetooth).

Коврик для компьютерной мыши необходим, чтобы обеспечить хорошее сцепление с поверхностью и добиться оптимального скольжения мыши. Коврик устанавливается на поверхности стола, мышь помещается сверху.

Стенд/Подставка для наушников/планшета необходимы для размещения устройства под удобным углом для работы/игр и дополнительного охлаждения.

Колонки 2.0/2.1 предназначены для воспроизведения музыки и других аудио файлов, подключается к ПК, ноутбукам, планшетам, смартфонам через разъем 3.5 мм, питается от USB.

USB хаб - это устройство, позволяющее подключить к 1 порт Type-C ряд устройств, таких как: устройства ввода, накопители памяти, дополнительные мониторы и проводной интернет.

Подробные характеристики товара находятся на сайте www.aulagaming.ru

Подключение:

Аккуратно распакуйте изделие. Разместите на столе, подключите к компьютеру, к свободному порту USB/адаптеру (для гарнитур/ колонок) и проверьте работоспособность.

Изготовитель: DONGGUAN SUHUI ELECTRONICS CO., LTD Address: NO.3 HUAYU STREET,CHANGLONG TOWN,DONGGUAN CITY,GUANGDONG PROVINCE Импортер: ООО "ЭЛЕКТРОСТАНДАРТ-ТЕСТ" Адрес: 123557, г. Москва, Пресненская наб., д. 12, стр.2, этаж 33, помещение 1, комната 1 Сертификат соответствия: EAC RU C-CN.AB24.B.00111/24 Срок действия с 19.01.2024 по 18.01.2029 Орган по сертификации ООО "ТЕСТ-СТАНДАРТ" Испытательная лаборатория "Тест-Стандарт" Срок службы: 2 года

Производитель оставляет за собой право на изменение внешнего вида, комплектации и технических характеристик изделия без предварительного уведомления. Производитель не несет ответственности за возможные ошибки, которые могут содержаться в данном руководстве. Все права защищены. Воспроизведение, распространение, перевод или любое использование материалов данного руководства без письменного разрешения правообладателя запрещено.

www.aulagaming.ru

FN Tuş Kombinasyonları Fonksiyon Kılavuzu

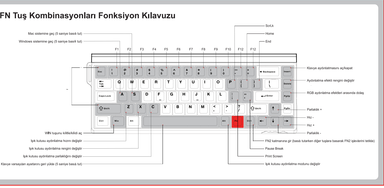

Dongguan Suxui Electronics CO.,LTD
www.aulastar.com
SOHO Industry Park, Huayu Street Changlong
Village Huangjiang Town Dongguan City
Guangdong Province
Executive Standard:GB/T 14081-2010
Made in China

正面

反面

说明书技术要求：

1.成品尺寸：170mm×80mm

2.材质：128g铜版纸

3.工艺：风琴折(四色正反面印刷)

1788 C　420 C

CMYK　100　00　00　00