AULA

F98Pro V3

TRI-MODE MECHANICAL KEYBOARD

FUEL YOUR PASSION

Product Specifications

Number of keys: 98 keys
Product dimensions: 386.95 x 141.82 x 44.32 +0.1 mm
Product weight: Approx. 1240 g (10000mAh battery capacity)
Charging voltage/current: DC 5V ⎓ 1200mA
Rated voltage: DC 3.7V (4.2V when fully charged)
Charging interface: Type-C port

1.Fashionable exterior design, Gasket structure, delicate and soft touch.
2.Humanized keyboard design, combined with Fn to add a series of commonly used shortcut function keys.
3.Support hot-swappable mechanical switches (optional) can be plugged, and users can also purchase various brands of switches and personalized keycaps on the market for free DIY.
4.The keyboard is made of solid materials and has sensitive key response.
5.The upper right corner of the keyboard is equipped with a 1.14-inch TFT display, and the knob in the upper right corner of the screen can be used to adjust the screen and buttons in the upper right corner of the screen can be used with the TFT screen to rotate and adjust the menu, Short press the knob to confirm and return to the previous menu.
6.The keyboard TFT screen displays the battery life, making it easy to see the charging and remainingbattery levels at a glance.
7.Keyboard return rate: wired mode 1000Hz, 2.4G mode 1000Hz, Bluetooth mode 125Hz
8.Independent battery compartment, equipped with two 5000mAh large capacity lithium batteries for cyclic charging, with power switch, environmentally friendly and energy-saving worry free and cost-effective,effectively extending battery life
9.Type-C connectivity is more reliable, performance is more stable, and charging is faster.

Please visit the AULA official website to download the driver to use this product.

Visit AULA official website: **www.aulastar.com**

This application is used to perform the following functions:

- Customize key assignments and FN layer
- Factory reset
- Adjust lighting color and effects
- Firmware update
- Performance tuning
- Macro programming
- TFT settings for custom GIF animation

BT Connection Instructions

Note: Connect other BT devices and adjust the screen to BT1 (Fn+1). BT2 (Fn+2),BT3 (Fn+3) for switching The corresponding icon on the main menu of the TFT screen will also be highlighted after successful connection.

2.4G Connection Instructions

2.4G Pairing

Note:Attention: When connecting to 2.4G, search first and then plug in the receiver.The factory default code has been matched.

FN Key Combinations and Function Guide

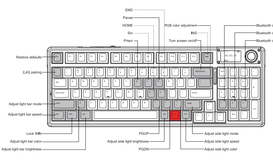

Guide des combinaisons de touches FN et fonctions

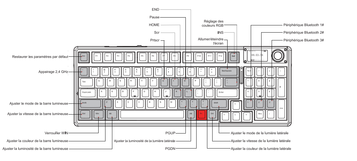

FN 키 조합 및 기능 가이드



คู่มือการรวมปุ่ม FN และฟังก์ชัน

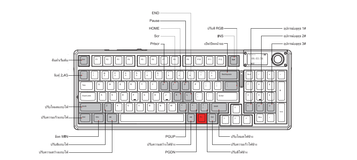

Guia de Combinações de Teclas FN e Funções

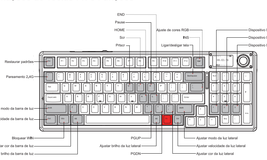

Руководство по комбинациям клавиш FN и функциям

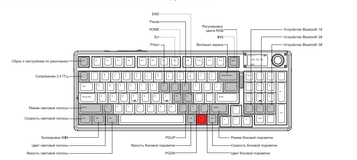

Panduan Kombinasi Tombol FN dan Fungsi

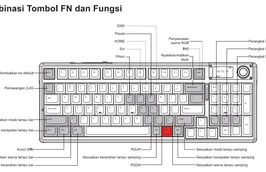

FN 組合鍵與功能指南

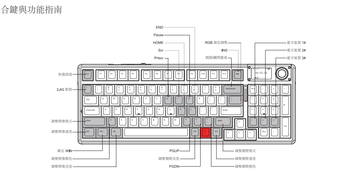

Leitfaden für FN-Tastenkombinationen und Funktionen

At AULA, passion isn't a feeling - it's our engineering standard. From our industrial roots to the global stage, we're obsess over every micron of precision because we know what's all stake. We don't just build gear; we build the bridge between a player's instinct and their ultimate victory. Every click, every win, every heartbeat.

Fuel Your Passion

Guida alle combinazioni di tasti FN e funzioni

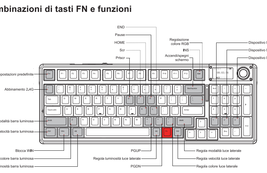

ИНСТРУКЦИЯ ПО ПРИМЕНЕНИЮ

Пожалуйста, прочитайте инструкцию перед первым использованием.
Спасибо за выбор продуктов AULA.
Компьютерные Клавиатура и мышь — основные устройства управления компьютером, предназначены для ввода данных (могут быть проводными или беспроводными (2.4 Гц с передатчиком в комплекте или Bluetooth без передатчика)).
Компьютерная гарнитура является устройством ввода/вывода данных, предназначена для ввода данных (голос) посредством микрофона и для вывода данных через наушники. (Могут быть проводными и беспроводными (2.4Гц, Bluetooth, 2.4Гц+ Bluetooth).
Коврик для компьютерной мыши необходим, чтобы обеспечить хорошее сцепление с поверхностью и добиться оптимального скольжения мыши. Коврик устанавливается на поверхности стола, мышь помещается сверху.
Стенд/Подставка для ноутбука/планшета необходима для размещения устройства под удобным углом для работы/игр и дополнительного охлаждения.
Колонки 2.0/2.1 предназначены для воспроизведения музыки и других аудио файлов, подключается к ПК, ноутбукам, планшетам, смартфонам через разъем 3.5 мм, питается от USB.

USB хаб - это устройство, позволяющее подключить к 1 порт Type-C ряд устройств, таких как: устройства ввода, накопители памяти, дополнительные мониторы и проводной интернет.
Подробные характеристики товара находятся на сайте www.aulagaming.ru
Подключение:
Аккуратно распакуйте изделие. Разместите на столе, подключите к компьютеру, к свободному порту USB(аудиоразъему (для гарнитур/ колонок) и проверьте работоспособность.

Декларация соответствия ТР ТС 020/2011 «Электромагнитная совместимость технических средств», ТР ТС 004/2011 «О безопасности низковольтного оборудования», ТР ТС 037/2016 «Об ограничении применения опасных веществ в изделиях электротехники и радиоэлектроники» Сертификат соответствия ТР ТС 020/2011 «Электромагнитная совместимость технических средств», ТР ТС 037/2016 «Об ограничении применения опасных веществ в изделиях электротехники и радиоэлектроники» Срок действия с 10.12.2021 по 09.12.2026 Орган по сертификации ООО «Опытно-испытательный центр «Сертификат» Испытательная лаборатория ООО «Опытно-испытательный центр «Сертификат» Адрес: 121471, Россия, г. Москва, ул. Рябиновая, д. 26, стр. 1, эт. 2, пом. 1, ком. 1 Декларация соответствия принята на основании протоколов испытаний № 1 от 10.12.2021 г. Испытательная лаборатория ООО «Опытно-испытательный центр «Сертификат» Адрес: 121471, Россия, г. Москва, ул. Рябиновая, д. 26, стр. 1, эт. 2, пом. 1, ком. 1 Срок службы: 2 года. Условия хранения: хранить в сухом, проветриваемом помещении при температуре от +5 до +40 °С. Изделие, его упаковка, буклеты и этикетки, нарисованные на них, не должны использоваться в качестве игрушек для детей. Изготовитель: Дунгуань Суйсе Электроникс Ко., ЛТД, Адрес: Район Чанпин, Дунгуань, Гуандун, Китай. Страна происхождения: Китай

www.aulagaming.ru

FN Tuş Kombinasyonları ve Fonksiyon Kılavuzu

Dongguan Suise Electronics CO.,LTD
www.aulastar.com
SGA8 Industry Park, Huaxy Street Changlong
Village Huangjiang Town Dongguan City
Guangdong Province
Execution Standard:GB/T 14081-2010
Made in China

RoHS COMPLIANT

正面

反面

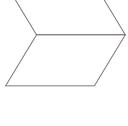

说明书技术要求：

1.成品尺寸:170mm×80mm

2.材质：128g铜版纸

3.工艺：风琴折(四色正反面印刷)

1788 C　420 C

CMYK　100　00　00　00