AULA

F75 MASTER

DUAL 8K POLLING RATE MECHANICAL KEYBOARD

FUEL YOUR PASSION

Tri-mode Mechanical Keyboard Connection Instructions

USB-C Wired Connection
Set the keyboard mode switch to Wired, then use the USB-C cable included in the package to connect the keyboard to a USB port on your computer.

2.4G Wireless Connection
Set the keyboard mode switch to 2.4G, take out the 2.4G receiver from the keyboard storage compartment, and plug it into a USB port on your computer.

BT Wireless Connection
Set the keyboard mode switch to BT, then press and hold Fn + Q/W/E for about 3 seconds until the indicator light flashes rapidly, entering pairing mode.

Product Specifications

- Number of keys: 80 keys
- Product size: 322.7 (L) * 143.2 (W) * 43.1 (H) +1 mm
- Product weight: 990g (including cable/receiver)
- Charging voltage/current: DC 5V / 6120mA
- Rated voltage: DC 3.7V
- Battery capacity: 8000mAh
- Charging interface: Type-C

Product Introduction

- Fashionable design, 80-key layout. Gasket mount structure for a soft and delicate typing feel.
- Keycaps and mechanical switches are hot-swappable. Users can also purchase various brands of switches and custom keycaps on the market for free DIY.
- The keyboard is built with durable materials and features responsive key actuation. The dual-layer stand includes a hidden compartment for independent receiver storage.
- The user-friendly design, combined with the Fn key, adds a series of commonly used shortcut functions.
- Polling rate: 8000Hz in wired mode, 8000Hz in 2.4G mode, and 125Hz in BT mode.
- The keyboard supports full N-key rollover (NKRO) in BT, 2.4G, and wired modes.

Please visit the AULA official website to download the driver to use this product.

The AULA HUB software provides a customizable user experience.
Please use the AULA HUB web-based driver to access this feature.

www.aulastar.com

This application is used to perform the following functions:

- tomize key assignments and FN layers
- Factory reset
- Adjust lighting colors and effects
- Firmware upgrade
- Performance tuning
- Macro programming
- Configure advanced keys (SOCD, advanced key functions)

Maintenance and Care

- Avoid liquids: Do not rinse the keyboard with water or spray any liquid directly onto its surface. Liquids may cause short circuits inside the keyboard or oxidation of metal contacts.
- Avoid harsh cleaners: Do not use cleaning agents containing corrosive substances (e.g., ammonia, strong acids, or alkalis). These may erode the keycap coating or plastic housing, leading to discoloration or brittleness.
- Avoid extreme environments: Do not expose the keyboard to dusty or humid conditions for extended periods.

Charging instructions

1. It is recommended to use only the computer USB port to charge the keyboard.
2. Do not use fast-charging cell phone chargers to charge the keyboard.
3. Do not use inferior non-standard power adapter to charge the keyboard.
4.Do not use over-voltage and over-current power adapter to charge the keyboard.
5.Please keep away from high temperature equipment when charging
6. Please turn off the power switch if it is not used for a long time.
7. The above charging instructions also apply to other devices with charging function (keyboard/mouse/headphones/speakers, etc.)

Руководство по функциям комбинаций клавиш FN

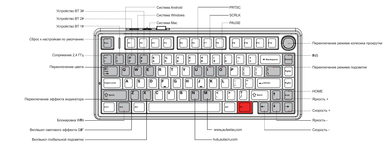

คู่มือฟังก์ชันการรวมปุ่ม FN

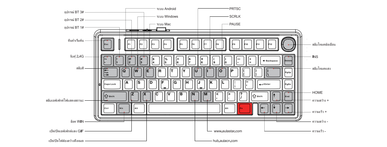

Guide des fonctions des combinaisons de touches FN

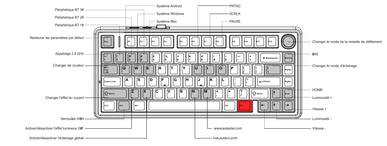

Посібник із функцій комбінацій клавіш FN

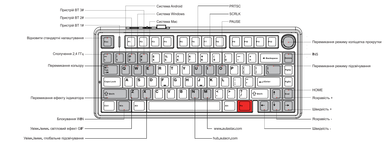

FN Key Combinations Function Guide



Panduan Fungsi Kombinasi Tombol FN

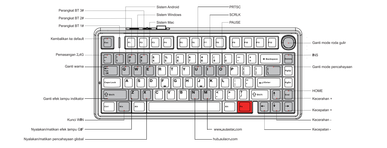

FN 키 조합 기능 안내



FN キーコンビネーション機能ガイド



Guia de Funções das Combinações de Teclas FN

FN 组合键功能指南



Guia de Funciones de Combinaciones de Teclas FN

Hướng dẫn chức năng tổ hợp phím FN



Leitfaden für FN-Tastenkombinationsfunktionen

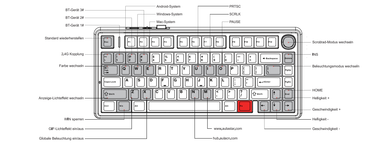

AULA

At AULA, passion isn't a feeling - it's our engineering standard. From our industrial roots to the global stage, we obsess over every micron of precision because we know what's at stake.
We don't just build gear; we build the bridge between a player's instinct and their ultimate victory.
Every click, every win, every heartbeat.

Fuel Your Passion

Guida alle Funzioni delle Combinazioni di Tasti FN



AULA

ИНСТРУКЦИЯ ПО ПРИМЕНЕНИЮ

Пожалуйста, прочитайте инструкцию перед первым использованием.
Спасибо за выбор продуктов AULA.

Компьютерные Клавиатура и мышь — основные устройства управления компьютером, предназначены для ввода данных (могут быть проводными или беспроводными (2.4 Ггц соединение в комплекте или Bluetooth без передатчика).

Компьютерная гарнитура является устройством ввода/вывода данных, предназначена для ввода данных (голос) посредством микрофона и для вывода данных через наушники. (Могут быть проводными и беспроводными (2.4Гц, Bluetooth, 2.4Гц и Bluetooth).

Коврик для компьютерной мыши необходим, чтобы обеспечить хорошее сцепление с поверхностью и добиться оптимального скольжения мыши. Коврик устанавливается на поверхности стола, мышь помещается сверху.

Стенд/Подставка для наушника/планшета необходима для размещения устройства под удобным углом для работы/игр и дополнительного охлаждения.

Колонка 2.0/2.1 предназначена для воспроизведения музыки и других аудио файлов, подключается к ПК, ноутбукам, планшетам, смартфонам через разъем 3.5 мм, питается от USB.

USB хаб - это устройство, позволяющее подключить в 1 порт Type-C ряд устройств, таких как: устройства ввода, накопители памяти, дополнительные мониторы и проводной интернет.

Подробные характеристики товара находятся на сайте www.aulagaming.ru

Подключение:
Аккуратно распакуйте изделие. Разместите на столе, подключите к компьютеру, к свободному порту USB/аудиоразъему (для гарнитуры/ колонки) и проверьте работоспособность.

ООО "ЕВРОКОМ ШЕНЗЕН ЭЛЕКТРОНИКС" (ТЕ), Адреса: RC-1100R1-TRST,CHANGLING RD,NO.KOWLOONG TOWN,KOWLOON CITY, Дистанция Цзюлонг Виллиджа Ф, ПОЗ. Адрес: RC-1100R1-TRST,NATIONAL BUREAU CHAP,NEAT SUN ,ДОНГГУАН СИТИ, Жилищно-строительная организация Цзюлонг, Центральная ПОЗ «Полная», Адрес: ЮГ-МС, Фокус - центральная территория Цзюлонг, Дистанция Цзюлонг Виллиджа Ф, ПОЗ. Адрес: RC-1100R1-TRST,NATIONAL BUREAU CHAP,NEAT SUN, Дистанция Цзюлонг Виллиджа Ф, ПОЗ.

Данная продукция соответствует требованиям ТР ТС 017/2011 «О безопасности легкой промышленной продукции», ТР ТС 004/2011 «О безопасности низковольтного оборудования», ТР ТС 020/2011 «Электромагнитная совместимость технических средств» (для изделий, Bluetooth), ГОСТ (прилагается к нашей декларации соответствия). Декларация соответствия на продукцию выдается по запросу. Продукция соответствует требованиям Кодекса для женщин Ставит перед нами цель высококачественного, обоснованного профессионализма перевода. Информация о гарантийном обслуживании продукта можно на сайте www.aulagaming.ru Гарантийный срок: 1 год, Срок службы: 2 года. Не допускается использование изделия не по назначению, не допускается самостоятельная разборка изделия. Не допускается эксплуатировать изделие в агрессивных жидкостях. Перед продажей, эксплуатацией и техническим характеристики могут быть изменены без предварительного уведомления. Страна изготовления: Китай.

www.aulagaming.ru

FN Tuş Kombinasyonları Fonksiyon Kılavuzu

AULA

Dongguan Suoai Electronics CO.,LTD
www.aulastar.com
SOAR Industry Park,Huaqiu Street Changfeng
Village Huangjiang Town Dongguan City
Guangdong Province
Execution Standard:GB/T 14081-2010
Made in China

正面

反面

说明书技术要求：

1.成品尺寸:170mm×80mm

2.材质：128g铜版纸

3.工艺：风琴折(四色正反面印刷)

1788 C　420 C

CMYK　100　00　00　00