




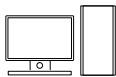
F108

3 IN 1 Mechanical Keyboard



- ① Keyboard indicator light
- ② Receiver storage compartment
- ③ USB-C interface
- ④ Mode switch BT/wired/2.4G
- ⑤ RGB ambient light bar and battery indicator

- Stylish appearance design, 108 key layout, gasket structure, PCB single key slot, delicate and soft touch.
- The keycaps and mechanical switches can be plugged in and unplugged, and users can also purchase various brands of switches and personalized keycaps on the market for free DIY.
- The keyboard is made of solid materials and has sensitive key response.
- Independent storage receiver.
- Humanized keyboard design, combined with Fn to add a series of commonly used shortcut function keys.
- Both keyboard BT/2.4G/wired support full key no collision.



① Switch to **【wired】** mode

② Insert the USB-C end of the standard USB cable into the corresponding port of the keyboard

③ Simply insert one end of the USB cable into the computer's USB port

Power on/off instructions



- Turn the switch to wired (without USB power), the keyboard will be turned off, and the built-in battery will stop supplying power to the keyboard.

2.4G Connection Instructions



① Switch to **【2.4G】** mode

② Remove from the slot in the upper left corner of the key **【USB receiver】**

③ Simply plug it into the USB port of the computer to use



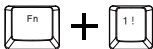
Combination key for fast 2.4G code matching

- Manual code matching: Press and hold the combination key "FN+~" for about 3 seconds, and the green light will flash to enter the code matching state. At this time, insert the receiver into the USB port of the computer, and the blue light of the ~ key will light up for 2 seconds. The 2.4G connection is successful. At this point, the code matching is completed.

Attention: When connecting to 2.4G, search first and then plug in the receiver. The factory default code has been matched.



- ① Switch to **[BT]** mode



- ② Press the combination key to switch to BT1, and wait for about 3 seconds until the blue light flashes rapidly to enter pairing



- ③ Search for pairing name **[AULA-F108 3.0]** or **[AULA-F108 5.0]** successfully connected. The blue light will turn on for 2 seconds and then turn off

Combination key for quick device switching:



- Short press the combination key Fn+numbers 1, 2, or 3, and the blue light will flash, indicating that the keyboard has entered pairing, or search mode, and can be paired and connected in the device. In the reconnection state, the blue light will light up for 2 seconds.
- Press Fn+number keys 1, 2, or 3 to switch devices.

Backlight effect adjustment

FN+\ combination key switches between 15 RGB lighting effects and turns off a total of 16 lighting effects:				
Adrift (Restore default rear lighting effect)	As the shadow follows the form	Sinusoidal light wave	Pinwheel	Rainbow Waterfall
Rich and honored, being in full flower	Game pattern	Off Mode	Constant light mode	Breathing pattern
DrEaM RainBoW	Be touch-and-go	Strolling in the Rain	Button ripples	Was studded with stars
A continuous flow				

- Cooperate with the driver to create music rhythm RGB lighting effects, which have 10 lighting modes to choose from.

Backlight effect shortcut key adjustment

FN+	\	Switch light effect mode
	← Tab →	Switch light effect color
	↑	The brightness of the light increases
	↓	Reduced brightness of lighting
	←	Reduced light efficiency speed
	→	Lamp efficiency speed increases

Side wing decorative light adjustment

06

FN+	Left ↑ Shift	Switch between RGB ambient light bar modes on both sides
	Left Ctrl	Loop switching between RGB ambient light bar speeds on both sides
FN+	Left Alt	Cycle to switch the brightness of the RGB ambient light strips on both sides
	Z	Switch RGB ambient light bar colors on both sides

RGB ambient light strip

07

FN+	Right ↑ Shift	Switch RGB ambient light bar mode
	Right ctrl	Loop switch RGB ambient light bar speed
FN+	Right Alt	Switch RGB ambient light bar brightness
	? /	Switch RGB ambient light bar color

- Fn+WIN=Lock/Unlock WIN key (in WIN system, the indicator light stays on when the WIN key is locked, and the WIN key cannot be used). Indicator light: Lock WIN key lights up to indicate.
- Switch to Mac system and swap the position of left WIN/left ALT (without locking WIN).

FN+	Q	Android system
	W	Windows system
	E	MAC system
	R	IOS system

Shortcut Key Description

FN+	ESC	Long press for 3 seconds to restore factory settings
	WIN	Lock WIN key, WIN key cannot be used when locked
	B	Switch battery level indicator or charging light effect

- Press FN+ESC to restore the factory default lighting mode, and the previously connected BT device will not be cleared.

FN+Q=Android system (Q key red light flashes for 3 seconds), F-zone single press function and F-zone FN combination function.

Key position	Single press	Fn combination
F1	Screen brightness-	F1
F2	Screen brightness+	F2
F3	Convert Window ALT+TAB	F3
F4	Return to desktop ALT+ESC	F4
F5	Light brightness-	F5
F6	Light brightness+	F6

Key position	Single press	Fn combination
F7	Previous song	F7
F8	play/pause	F8
F9	Next song	F9
F10	mute	F10
F11	Volume-	F11
F12	Volume+	F12

FN+W=Windows system (W key red light flashes for 3 seconds), F-zone single press function and F-zone FN combination function.

Key position	Single press	Fn combination
F1	F1	homepage
F2	F2	mail
F3	F3	Convert Window ALT+TAB
F4	F4	open resources Manager WIN+E
F5	F5	Light brightness-
F6	F6	Light brightness+

Key position	Single press	Fn combination
F7	F7	Previous song
F8	F8	play/pause
F9	F9	Next song
F10	F10	mute
F11	F11	Volume-
F12	F12	Volume+

FN+E=Mac system (E key red light flashes for 3 seconds), F-zone single press function and F-zone FN combination function..

Key position	Single press	Fn combination
F1	Screen brightness-	F1
F2	Screen brightness+	F2
F3	Convert Window WIN+TAB	F3
F4	Return to desktop WIN+H	F4
F5	Light brightness-	F5
F6	Light brightness+	F6

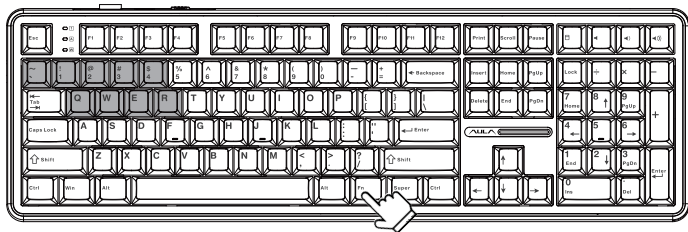
Key position	Single press	Fn combination
F7	Previous song	F7
F8	play/pause	F8
F9	Next song	F9
F10	mute	F10
F11	Volume-	F11
F12	Volume+	F12

Intelligent sleep mode description

10

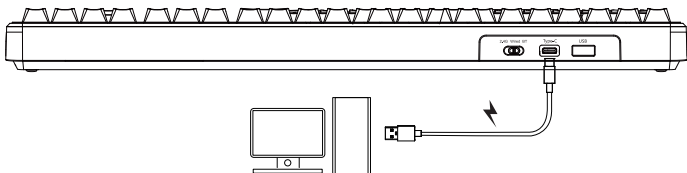
- Wireless pairing time, BT -1 minute/2.4G-20s. If there is no connection or button operation after timeout, it will enter sleep mode.
Return time, BT -20S/2.4G-10S. If there is no connection or button operation after timeout, it will enter sleep mode.
After wireless connection, if there is no button operation for one minute, it will enter sleep mode. After hibernation, click the button to wake up the keyboard.

- Press and hold FN to view:
Current connection mode (2.4G, BT, wired); Current BT channel (channels 1, 2, 3)
Current system mode (Android, Windows, Mac, iOS)
The corresponding buttons above will light up, release to restore the light effect.




- 2.4G mode indicator light="~" key
- Wired mode indicator light="4" key
- BT channel indicator light="1, 2, 3" keys
- System mode indicator light="Q, W, E, R" keys





- Connect the keyboard to the computer via the provided USB cable to charge the keyboard. The RGB ambient light bar can display keyboard battery level FN+B and charging streamer display. Full of continuous green light, with 5 lights each indicating 20% battery life. Low battery all red indicator.
- FN+B enters battery mode. The power mode includes: power display and charging light effect display.
- Press FN+Left Shift to exit battery mode and switch back to the light effect before entering battery mode. FN+B switches to battery mode. Reset or power on again, exit battery mode, and perform normal lighting effects.
- USB-C connectivity is more reliable, performance is more stable, and charging is faster.

 <p>Charging instructions</p>	<ol style="list-style-type: none">1. It is recommended to use only the computer USB port to charge the keyboard.2. Do not use fast-charging cell phone chargers to charge the keyboard.3. Do not use inferior non-standard power adapter to charge the keyboard.4. Do not use over-voltage and over-current power adapter to charge the keyboard.5. Please keep away from high temperature equipment when charging6. Please turn off the power switch if it is not used for a long time. <p>The above charging instructions also apply to other devices with charging function (keyboard/mouse/headphones/speakers, etc.)</p>
--	--



- Connection: Type-C & 2.4G Wireless & BT
- Number of keys: 108 keys
- Product size: 445.17(L)×138.89(W)×41.35(H)±1mm
- Product weight: about 1000g(without wire/receiver)
/about 1048g(including wire/receiver)
 - Changing voltage/current: DC 5V/≤1200mA
- Rated voltage: DC 3.7V
- Battery life: about 20 hours (default lighting effect)
about 200 hours (turn off all lights)
- Battery capacity: 8000mAh
- Charging interface: Type-C
- Computer System Requirements: WINXP/7/8/10/Android/IOS/MAC

사용자 매뉴얼

- 연결: Type-C & 2.4G 무선 & BT
- 키 개수: 108키
- 제품 크기: 445.17(L)×138.89(W)×41.35(H)±1mm
- 제품 무게: 약 1000g(와이어/리시버 제외)/약 1048g(와이어/리시버 포함)
- 전압/전류 변경: DC 5V/≤1200mA
- 정격 전압: DC 3.7V
- 배터리 수명: 약 20시간(기본 조명 효과) 약 200시간(모든 조명 끄기)
- 배터리 용량: 8000mAh
- 충전 인터페이스: Type-C
- 컴퓨터 시스템 요구 사항: WINXP/7/8/10/Android/IOS/MAC

- Conexão: Tipo C, sem fio 2.4G, BT
- Número de teclas: 108 teclas
- Tamanho do produto: 445,17 (L) × 138,89 (W) × 41,35 (H) ± 1 mm
- Peso do produto: cerca de 1000 g (sem fio/receptor) / cerca de 1048 g (incluindo fio/receptor)
- Tensão/corrente de troca: DC 5V/≤1200mA
- Tensão nominal: DC 3,7V
- Duração da bateria: cerca de 20 horas (efeito de iluminação padrão) cerca de 200 horas (desligamento de todas as luzes)
- Capacidade da bateria: 8000mAh
- Interface de carregamento: Tipo C
- Requisitos do sistema do computador: WINXP/7/8/10/Android/IOS/MAC

- Conexión: Tipo-C & 2.4G inalámbrica & BT
- Número de teclas: 108 teclas
- Tamaño del producto: 445.17 (L) × 138.89 (W) × 41.35 (H) ± 1mm
- Peso del producto: unos 1000g(sin cable/receptor)/ unos 1048g(incluyendo cable/receptor)
- Voltaje/corriente de cambio: DC 5V/≤1200mA
- Tensión nominal: DC 3.7V
- Duración de la batería: unas 20 horas (efecto de iluminación por defecto) , unas 200 horas (apagar todas las luces)
- Capacidad de la batería: 8000mAh
- Interfaz de carga: Tipo-C
- Requisitos del sistema informático:WINXP/7/8/10/Android/IOS/MAC

- Konnektion: Typ-C & 2.4G Drahtlos & BT
- Anzahl der Tasten: 108 Tasten
- Produktgröße: 445.17 (L) × 138.89 (W) × 41.35 (H) ± 1mm
- Produktgewicht: ca. 1000g (ohne Kabel/Empfänger)/
ca. 1048g (mit Kabel/Empfänger)
- Wechselnde Spannung/Strom: DC 5V/≤1200mA
- Nennspannung: DC 3,7V
- Lebensdauer der Batterie: ca. 20 Stunden (Standard-Lichteffekt)
ca. 200 Stunden (alle Lichter ausschalten)
- Kapazität der Batterie: 8000mAh
- Schnittstelle zum Aufladen: Typ-C
- Computer-Systemanforderungen: WINXP/7/8/10/Android/IOS/MAC

Manuale d'uso

- Connessione: Tipo-C & 2.4G Wireless & BT
- Numero di tasti: 108 tasti
- Dimensioni del prodotto: 445,17 (L) × 138.89 (W) × 41.35 (H) ± 1 mm
- Peso del prodotto: circa 1000g (senza cavo/ricevitore)/
circa 1048g (incluso cavo/ricevitore)
- Tensione/corrente di commutazione: DC 5V/≤1200mA
- Tensione nominale: DC 3.7V
- Durata della batteria: circa 20 ore (effetto luce predefinito)
circa 200 ore (spegnendo tutte le luci)
- Capacità della batteria: 8000mAh
- Interfaccia di ricarica: Tipo-C
- Requisiti di sistema del computer: WINXP/7/8/10/Android/IOS/MAC

- Соединение: тип-C и 2.4G беспроводной и BT
- Количество клавиш: 108 клавиш
- Размер продукта: 445.17 (L) × 138.89 (W) × 41.35 (H) ± 1 мм
- Вес продукта: около 1000 г (без провода/приемника)/ около 1048 г (включая провод/приемник)
- Изменение напряжения/тока: DC 5V/≤1200mA
- Номинальное напряжение: DC 3.7V
- Срок службы батареи: около 20 часов (эффект освещения по умолчанию) /около 200 часов (выключить все огни)
- Емкость аккумулятора: 8000 мАч
- Интерфейс зарядки: Type-C
- Системные требования к компьютеру: WINXP/7/8/10/Android/IOS/MAC

คู่มือการใช้

- โหมดการเชื่อมต่อ: Type-C, 2.4G ไร้สายและบลูทูธ
- จำนวนปุ่ม: 108 ปุ่ม
- ขนาดผลิตภัณฑ์: 445.17 (L)×138.89 (W)×41.35 (H) ± 1 มม
- น้ำหนักผลิตภัณฑ์: ประมาณ 1000 กรัม (ไม่รวมสายไฟ / ตัวรับสัญญาณ)/ ประมาณ 1048 กรัม (รวมสายไฟ / เครื่องส่งสัญญาณ)
- เปลี่ยนแรงดันไฟฟ้า / ปัจจุบัน: DC 5V/≤1200mA
- แรงดันไฟฟ้า: DC 3.7V
- อายุการใช้งานแบตเตอรี่: ประมาณ 20 ชั่วโมง (เอฟเฟกต์แสงเริ่มต้น) ประมาณ 200 ชั่วโมง (ปิดไฟทั้งหมด)
- ความจุแบตเตอรี่: 8000mAh
- อินเทอร์เน็ตการชาร์จ: Type-C
- ความต้องการของระบบคอมพิวเตอร์ WINXP / 7/8/10 / Android / IOS / MAC



ИНСТРУКЦИЯ ПО ПРИМЕНЕНИЮ

Пожалуйста, прочитайте инструкцию перед первым использованием.

Спасибо за выбор продуктов AULA.

Компьютерные Клавиатура и мышь – основные устройства управления компьютером, предназначены для ввода данных (могут быть проводными или беспроводными (2.4 Гц с передатчиком в комплекте или Bluetooth без передатчика)).

Компьютерная гарнитура является устройством ввода/вывода данных, предназначена для ввода данных (голоса) посредством микрофона и для вывода данных через наушники. (Могут быть проводными и беспроводными (2.4Гц, Bluetooth, 2.4Гц+ Bluetooth)).

Коврик для компьютерной мыши необходим, чтобы обеспечить хорошее сцепление с поверхностью и добиться оптимального скольжения мыши. Коврик устанавливается на поверхности стола, мышь помещается сверху.

Стенд/Подставка для ноутбука/планшета необходима для размещения устройства под удобным углом для работы/игр и дополнительного охлаждения.

Колонки 2.0/2.1 предназначены для воспроизведения музыки и других аудио файлов, подключаются к ПК, ноутбукам, планшетам, смартфонам через разъем 3.5 мм, питаются от USB.

USB хаб - это устройство, позволяющее подключить в 1 порт Type-C ряд устройств, таких как: устройства ввода, накопители памяти, дополнительные мониторы и проводной интернет.

Подробные характеристики товара находятся на сайте www.aulagaming.ru

Подключение:

Аккуратно распакуйте изделие. Разместите на столе, подключите к компьютеру, к свободному порту USB/аудиоразъему (для гарнитур/ колонок) и проверьте работоспособность.

Изготовитель: DONGGUAN SUOAI ELECTRONICS CO.,LTD. Address: NO.3 HUAYU STREET, CHANGLONG VILLAGE HUANGJIANG TOWN, DONGGUAN CITY, Донгуан Суоай Электроникс Ко. ЛТД. Адрес: НО.3 ХУАЮ СТРИТ, ЧАНГЛОНГ ВИЛЛАДЖ ХУАНГЖИАНГ ТАУН, ДОНГУАН СИТИ. Импортёр/Организация уполномоченная принимать претензии: ООО «Техпорт». Адрес: 107140, Москва г, внутригородская территория муниципального округа Красносельский, 1-й Красносельский ПЕР., дом № 9А, офис Этаж 3, Часть Пом. 9Б, 9Г, телефон: +79153075886, электронная почта: 0ootechport@ya.ru. Товар соответствует требованиям ТР ТС 037/2016 «Об ограничении применения опасных веществ в изделиях электротехники и радиоэлектроники» (для компьютерных мышей, клавиатур и гарнитур/колонок), а так же ТР ТС 020/2011 «Электромагнитная совместимость технических средств» (для колонок, Bluetooth/2.4Гц гарнитур, клавиатур и мышей с беспроводным способом подключения (Bluetooth/2.4Гц)). Информация о разрешительной документации размещена на упаковке. Коврики для мыши/стенды/ подставки для ноутбука/планшета обязательной сертификации не подлежат. Информация о гарантийном обслуживании предоставлена на сайте www.aulagaming.ru. Гарантийный срок: 1 год. Срок службы: 2 года. Срок годности: не ограничен. Дата производства указана на упаковке. Использовать только по прямому назначению. Не ронять, не разбирать, беречь от огня, перегрева и попадания жидкости. Конструкция, внешний вид и технические характеристики могут быть изменены без предварительного уведомления. Страна изготовления: Китай.



www.aulagaming.ru

- Conection: Type-C & 2.4G sans fil & BT
- Nombre de touches : 108 touches
- Taille du produit : 445.17 (L) ×138.89 (W) ×41.35 (H) ±1mm
- Poids du produit : environ 1000g (sans fil/récepteur)/ environ 1048g (avec fil/récepteur)
- Tension/courant de changement : DC 5V/≤1200mA
- Tension nominale : DC 3.7V
- Durée de vie de la batterie : environ 20 heures (effet d'éclairage par défaut) environ 200 heures (éteindre toutes les lumières)
- Capacité de la batterie : 8000mAh
- Interface de chargement : Type-C
- Configuration requise : WINXP/7/8/10/Android/IOS/MAC

Посібник користувача

- З'єднання: Type-C, бездротовий 2.4G,BT
- Кількість клавіш: 108 клавіш
- Розмір товару: 445.17 (L) ×138.89 (W) ×41.35 (H) ±1 мм
- Вага виробу: близько 1000 г (без дроту / приймача) / близько 1048 г (включаючи дрiт / приймач)
- Зміна напруги / струму: DC 5V / ≤1200mA
- Номінальна напруга: DC 3.7V
- Час автономної роботи: близько 20 годин (світловий ефект за замовчуванням) близько 200 годин (вимкнути все світло)
- Ємність акумулятора: 8000mAh
- Інтерфейс зарядки: Type-C
- Системні вимоги: WINXP/7/8/10/Android/IOS/MAC

- Koneksi: Tipe-C, Nirkabel 2.4G, BT
- Jumlah tombol: 108 tombol
- Ukuran produk: 445.17 (L) × 138.89 (W) × 41.35 (H) ± 1mm
- Berat produk: sekitar 1000g (tanpa kabel/penerima)/ sekitar 1048g (termasuk kabel/penerima)
- Mengubah tegangan/ arus: DC 5V/ ≤ 1200mA
- Tegangan pengenalan: DC 3.7V
- Daya tahan baterai: sekitar 20 jam (efek pencahayaan default) sekitar 200 jam (matikan semua lampu)
- Kapasitas baterai: 8000mAh
- Antarmuka pengisian daya: Tipe-C
- Persyaratan Sistem Komputer: WINXP/7/8/10/Android/iOS/MAC

ユーザーマニュアル

- 接続: Type-C & 2.4G ワイヤレス & BT
- キーの数: 108 キー
- 製品サイズ: 445.17(L)×138.89(W)×41.35(H)±1mm
- 製品重量: 約 1000g(ワイヤー/レシーバーなし)/約 1048g(ワイヤー/レシーバーを含む)
- 電圧/電流の変更: DC 5V/ ≤ 1200mA
- 定格電圧: DC 3.7V
- バッテリー寿命: 約 20 時間 (デフォルトの照明効果) 約 200 時間 (すべてのライトをオフにした場合)
- バッテリー容量: 8000mAh
- 充電インターフェース: Type-C
- コンピューター システム要件: WINXP/7/8/10/Android/iOS/MAC

- Bağlantı: Type-C & 2.4G Wireless & BT
- Anahtar sayısı: 108 anahtar
- Produkt boyutu: 445.17(L)×138.89(W)×41.35(H)±1mm
- Produkt ağırlığı: yaklaşık 1000g(kablo/alıcı olmadan)
/about 1048g(including wire/receiver)
- voltaj/current değiştirme: DC 5V/≤1200mA
- Değerli voltaj: DC 3.7V
- Batarya hayatı: yaklaşık 20 saat (öntanımlı ışık etkisi)yaklaşık 200 saat (tüm ışıkları kapat)
- Batarya kapasitesi: 8000mAh
- Yükleme arayüzü: Type-C
- Bilgisayar Sistemi İstemleri: WINXP/7/8/10/Android/IOS/MAC

Hướng dẫn sử dụng

- Chế độ kết nối: Type-C&2.4G Wireless&Bluetooth
- Số phím: 108 phím
- Kích thước sản phẩm: 445,17 (L) × 138,89 (W) × 41,35 (H) ± 1mm
- Trọng lượng sản phẩm: khoảng 1000g (không có dây/máy thu)
/Xấp xỉ 1048g (bao gồm dây/máy thu)
- Thay đổi điện áp/dòng điện: DC 5V/≤1200mA
- Điện áp định mức: DC 3.7V
- Tuổi thọ pin: khoảng 20 giờ (hiệu ứng ánh sáng mặc định)Khoảng 200 giờ (tắt tất cả đèn)
- Dung lượng pin: 8000mAh
- Giao diện sạc: Type-C
- Yêu cầu hệ thống máy tính: WINXP/7/8/10/Thiết bị Android/iOS/MAC



Dongguan Suoai Electronics CO.,LTD

www.aulastar.com

SOAI Industry Park, Huayu Street Changlong

Village Huangjiang Town Dongguan City

Guangdong Province

Execution Standard:GB/T 14081-2010

Made in China

说明书技术要求：

1.成品尺寸：**100x130mm**

2.材质：**120g铜版纸+打骑马钉**

3.工艺：**单黑双面印刷**